

Gebrauchsanweisung SHP-CONFORM® (HMV-Nr. s. Anlage Typenliste)

Luftkissen mit 1-4 Kammern

• Produktinformation

CONFORM® Med. Luftkissen werden aus Naturkautschuk 24-015 NK grün hergestellt. Dieses Material ist speziell gereinigt und besitzt einen Proteingehalt unterhalb der Nachweisgrenze (d. h. es ist allergenfrei).

Dieses Produkt ist je nach Kissenhöhe (5, 7,5 oder 10 cm) zur Dekubitusprophylaxe und zur therapeutischen Unterstützung bei bereits bestehenden Druckgeschwüren geeignet. Die Indikationsbreite reicht vom Prophylaxestadium bis zu schweren Decubital ulcera (Grad IV). Die Wahl der benötigten Kissenhöhe ist von einigen Faktoren wie Gewicht, Körperform, Hautbeschaffenheit sowie Kleidung abhängig. Die Entscheidung über die Kissenart (Anzahl der Luftkammern) sowie dessen Höhe sollte von examinieren Pflegefachkräften, Ergotherapeuten, Reha-Beratern oder Ärzten getroffen werden.

Das Kissen ist mit einem Sitzbezug ausgerüstet. Bei dem Material für die Kissenbezüge handelt es sich um reine Baumwolle (flammhemmend ausgerüstet) mit 2 % Elastangewebe, die Unterseite des Bezuges ist mit nichtrutschendem Gewebe (PE mit Latexbeschichtung) überzogen.

Darüber hinaus sind an allen Ecken der Kissen Ösen, durch die Haltebänder oder Klettverschluss-Bänder gezogen werden können, um das Kissen am Rollstuhl zu fixieren.

CONFORM® Luftpolsterkissen sind seewassertauglich.

• Anwendungsrisiken/Kontraindikation

Von Seiten des Materials und der Kissenform sind keinerlei Anwendungseinschränkungen gegeben, es ist bei der Anpassung lediglich zu entscheiden, ob die Sitzposition durch Ein-, Zwei- oder Vierkammerkissen optimiert werden kann.

Bestehendes Anwendungsrisiko ist bei unsachgemäßer Handhabung, dass der Benutzer auf der Bodenplatte „aufsitzt“.

• Maße

Das Gewicht der Kissen ist abhängig von der Größe, z. B.:

| Kissenart/Höhe | Abmessungen | Gewicht |
|----------------|------------------|---------|
| 1-Kammer SKN | 38 x 38 x 5 cm | 850 g |
| 1-Kammer SKN | 38 x 43 x 5 cm | 1020 g |
| 2-Kammer SKD | 43 x 38 x 7,5 cm | 1040 g |
| 2-Kammer SKD | 47 x 43 x 7,5 cm | 1600 g |
| 4-Kammer SKH | 33 x 38 x 10 cm | 1090 g |
| 4-Kammer SKH | 47 x 52 x 10 cm | 2230 g |

• Technische Daten

| | |
|-----------------------------------|---|
| Patientengewicht | 15–160 kg |
| Maximaler Fülldruck (unbelastet): | 20–30 mbar |
| Bezug | Baumwollbezug schwarz mit Antirutsch-Unterseite |
| Garantie | 3 Jahre auf Material- und Konstruktionsmängel |

• Bedienungsanleitung

Schließen Sie die Pumpe mit dem Schlauchansatz am Ventil des CONFORM® Kissens an. Öffnen Sie das Ventil durch Linksdrehung der Verschlusschraube und pumpen Sie das Kissen auf. Danach wird die Verschlusschraube durch Rechtsdrehung geschlossen.

Sofern der ganze Aufpump-Vorgang ohne Belastung durchgeführt wurde, platzieren Sie nun den Patienten auf dem CONFORM® Kissen. Lassen Sie wieder Luft ab, damit der Benutzer so tief wie möglich in das Kissen einsinken kann. Achten Sie aber darauf, dass er dabei nicht zu tief sinkt und die Bodenplatte berührt. Der Minimalabstand zwischen tiefstem Körpervorsprung (i. d. R. Sitzhöcker) zur Bodenplatte beträgt 2 cm. Wenn Sie gerade noch eine Hand dazwischen schieben können, ist das Kissen für den Benutzer individuell richtig eingestellt.



Gebrauchsanweisung SHP-CONFORM® (HMV-Nr. s. Anlage Typenliste)

Luftkissen mit 1-4 Kammern

• Lagerung, Reinigung und Wartung

Verwenden Sie das Kissen nur mit dem mitgelieferten flammhemmenden Bezug.

Naturkautschuk sollte nicht starkem Sonnenlicht (UV-Licht) ausgesetzt werden, da es dadurch zu vorzeitigen Alterungsprozessen kommen kann. Es ist daher erforderlich, CONFORM® Kissen im verschlossenen Karton zu lagern und immer einen Kissenbezug zu verwenden.

Kissen (mit Ausnahme von C4) und Kissenbezug können in der Waschmaschine bei maximal 60 °C gewaschen werden. Als Standard empfehlen wir das Waschen im Schongang mit bis zu 40 °C (ohne Schleudern; Ventile unbedingt vor dem Waschgang schließen!). Dies gewährleistet mit heutigen Vollwaschmitteln eine ausreichende Reinigung und kommt der Haltbarkeit des Kissens entgegen. Die Desinfektion des Kissens erfolgt durch Oberflächenreinigung mit gängigen Desinfektionssprays oder durch handelsübliche Desinfektionstücher.

Die Kissen sind nach einer Desinfektion zum Einsatz für Patientenwechsel gut geeignet. Es ist lediglich der individuelle Kissendruck zu ermitteln und einzustellen. In den meisten Fällen wird auch die Anschaffung eines neuen Bezuges sinnvoll sein.

• Umfang der CONFORM® Luftkissen-Lieferung

- Sitzkissen im praktischen Tragekarton
- Baumwoll-Stretchbezug (flammhemmend)
- Luftpumpe
- Bedienungsanleitung
- Reparaturset

• Zubehör

| Code | Beschreibung |
|-------------|--|
| 10572 | CONFORM® Luftpumpe |
| 10577 | Reparaturset |
| 13095 | Abdeckplatte AP2 (um 2 Zellen abzudecken, ohne diese endgültig zu entfernen) |
| 10580 | Abdeckplatte AP4 (um 4 Zellen abzudecken, ohne diese endgültig zu entfernen) |
| 10581 | Abdeckplatte AP6 (um 6 Zellen abzudecken, ohne diese endgültig zu entfernen) |
| 10573 | CONFORM® Standard-Stretchbezug |
| auf Anfrage | CONFORM® Inkontinenzbezug |
| 10574 | CONFORM® C4-Stretchbezug |
| 10575 | CONFORM® XXL-Stretchbezug |
| 10652 | CONFORM® Karton (Höhe 5 cm) |
| 10657 | CONFORM® Karton (Höhe 7,5 cm) |
| 10660 | CONFORM® Karton (Höhe 10 cm) |
| auf Anfrage | CONFORM® Wiedereinsatz-Set (Karton, Kissenbezug, Bedienungsanleitung, Pumpe, Reparaturset) |

• Richtlinien



CE-Erklärung: Der Hersteller erklärt hiermit, dass CONFORM® Med. Luftkissen Systeme mit den Bestimmungen der Richtlinien für Medizinprodukte 93/42 EWG übereinstimmen.




Des Weiteren bestätigen wir, dass unsere Qualitäten frei von PAK (polyzyklischen aromatischen Kohlenwasserstoffen) sind.



Gebrauchsanweisung SHP-CONFORM® (HMV-Nr. s. Anlage Typenliste)

Luftkissen mit 1-4 Kammern



• Typenliste

| | Code | Zellen | Maß in cm | Code | Zellen | Maß in cm | Code | Zellen | Maß in cm | |
|--|--|------------------------|--------------|--------------------------|--------------------------|--------------|-------------------------|-------------------------|--------------|--|
| Conform® Luftkissen mit 1 Kammer  | SKN (Höhe 5 cm) | | | SKD (Höhe 7,5 cm) | | | SKH (Höhe 10 cm) | | | |
| | HMV-Nr. 11.39.03.1006 | | | HMV-Nr. 11.39.03.1007 | | | HMV-Nr. 11.39.03.1008 | | | |
| | SKN 3030 | 6 x 6 | 28 x 28 | SKD 3030 | 6 x 6 | 28 x 28 | SKH 3030 | 6 x 6 | 28 x 28 | |
| | SKN 3040 | 6 x 8 | 28 x 38 | SKD 3040 | 6 x 8 | 28 x 38 | SKH 3040 | 6 x 8 | 28 x 38 | |
| | SKN 3530 | 7 x 6 | 33 x 28 | SKD 3530 | 7 x 6 | 33 x 28 | SKH 3530 | 7 x 6 | 33 x 28 | |
| | SKN 3535 | 7 x 7 | 33 x 33 | SKD 3535 | 7 x 7 | 33 x 33 | SKH 3535 | 7 x 7 | 33 x 33 | |
| | SKN 3540 | 7 x 8 | 33 x 38 | SKD 3540 | 7 x 8 | 33 x 38 | SKH 3540 | 7 x 8 | 33 x 38 | |
| | SKN 4030 | 8 x 6 | 38 x 28 | SKD 4030 | 8 x 6 | 38 x 28 | SKH 4030 | 8 x 6 | 38 x 28 | |
| | SKN 4035 | 8 x 7 | 38 x 33 | SKD 4035 | 8 x 7 | 38 x 33 | SKH 4035 | 8 x 7 | 38 x 33 | |
| | SKN 4040 | 8 x 8 | 38 x 38 | SKD 4040 | 8 x 8 | 38 x 38 | SKH 4040 | 8 x 8 | 38 x 38 | |
| | SKN 4045 | 8 x 9 | 38 x 43 | SKD 4045 | 8 x 9 | 38 x 43 | SKH 4045 | 8 x 9 | 38 x 43 | |
| | SKN 4050 | 8 x 10 | 38 x 47 | SKD 4050 | 8 x 10 | 38 x 47 | SKH 4050 | 8 x 10 | 38 x 47 | |
| | SKN 4545 | 9 x 9 | 43 x 43 | SKD 4545 | 9 x 9 | 43 x 43 | SKH 4545 | 9 x 9 | 43 x 43 | |
| | SKN 4550 | 9 x 10 | 43 x 47 | SKD 4550 | 9 x 10 | 43 x 47 | SKH 4550 | 9 x 10 | 43 x 47 | |
| | SKN 5040 | 10 x 8 | 47 x 38 | SKD 5040 | 10 x 8 | 47 x 38 | SKH 5040 | 10 x 8 | 47 x 38 | |
| | SKN 5045 | 10 x 9 | 47 x 43 | SKD 5045 | 10 x 9 | 47 x 43 | SKH 5045 | 10 x 9 | 47 x 43 | |
| | SKN 5050 | 10 x 10 | 47 x 47 | SKD 5050 | 10 x 10 | 47 x 47 | SKH 5050 | 10 x 10 | 47 x 47 | |
| | | | | | | SKH 5055 | 10 x 11 | 47 x 52 | | |
| Conform® Luftkissen mit 2 Kammern  | SKN (Höhe 5 cm) | | | SKD (Höhe 7,5 cm) | | | SKH (Höhe 10 cm) | | | |
| | HMV-Nr. 11.39.03.4005 | | | HMV-Nr. 11.39.03.4006 | | | HMV-Nr. 11.39.03.4007 | | | |
| | | | | SKD 3535/2 | 7 x 7 | 33 x 33 | | | | |
| | | | | | | | SKH 3540/2 | 7 x 8 | 33 x 38 | |
| | SKN 4030/2 | 8 x 6 | 38 x 28 | SKD 4030/2 | 8 x 6 | 38 x 28 | SKH 4030/2 | 8 x 6 | 38 x 28 | |
| | SKN 4035/2 | 8 x 7 | 38 x 33 | SKD 4035/2 | 8 x 7 | 38 x 33 | SKH 4035/2 | 8 x 7 | 38 x 33 | |
| | SKN 4040/2 | 8 x 8 | 38 x 38 | SKD 4040/2 | 8 x 8 | 38 x 38 | SKH 4040/2 | 8 x 8 | 38 x 38 | |
| | SKN 4045/2 | 8 x 9 | 38 x 43 | SKD 4045/2 | 8 x 9 | 38 x 43 | SKH 4045/2 | 8 x 9 | 38 x 43 | |
| | SKN 4540/2 | 9 x 8 | 43 x 38 | SKD 4540/2 | 9 x 8 | 43 x 38 | SKH 4540/2 | 9 x 8 | 43 x 38 | |
| | SKN 4545/2 | 9 x 9 | 43 x 43 | SKD 4545/2 | 9 x 9 | 43 x 43 | SKH 4545/2 | 9 x 9 | 43 x 43 | |
| | | | | SKD 4550/2 | 9 x 10 | 43 x 47 | SKH 4550/2 | 9 x 10 | 43 x 47 | |
| | SKN 5040/2 | 10 x 8 | 47 x 38 | SKD 5040/2 | 10 x 8 | 47 x 38 | SKH 5040/2 | 10 x 8 | 47 x 38 | |
| | SKN 5045/2 | 10 x 9 | 47 x 43 | SKD 5045/2 | 10 x 9 | 47 x 43 | SKH 5045/2 | 10 x 9 | 47 x 43 | |
| | SKN 5050/2 | 10 x 10 | 47 x 47 | SKD 5050/2 | 10 x 10 | 47 x 47 | SKH 5050/2 | 10 x 10 | 47 x 47 | |
| | | | | | | | SKH 5055/2 | 10 x 11 | 47 x 52 | |
| | Conform® Luftkissen mit 4 Kammern  | SKN (Höhe 5 cm) | | | SKD (Höhe 7,5 cm) | | | SKH (Höhe 10 cm) | | |
| | | HMV-Nr. 11.39.03.4008 | | | HMV-Nr. 11.39.03.4009 | | | HMV-Nr. 11.39.03.4010 | | |
| | | | | | | | SKH 3540/4 | 7 x 8 | 33 x 38 | |
| | | | | | | | SKH 4035/4 | 8 x 7 | 38 x 33 | |
| SKN 4040/4 | | 8 x 8 | 38 x 38 | SKD 4040/4 | 8 x 8 | 38 x 38 | SKH 4040/4 | 8 x 8 | 38 x 38 | |
| SKN 4045/4 | | 8 x 9 | 38 x 43 | SKD 4045/4 | 8 x 9 | 38 x 43 | SKH 4045/4 | 8 x 9 | 38 x 43 | |
| SKN 4545/4 | | 9 x 9 | 43 x 43 | SKD 4545/4 | 9 x 9 | 43 x 43 | SKH 4545/4 | 9 x 9 | 43 x 43 | |
| | | | | SKD 4550/4 | 9 x 10 | 43 x 47 | SKH 4550/4 | 9 x 10 | 43 x 47 | |
| | | | | SKD 5045/4 | 10 x 9 | 47 x 43 | SKH 5045/4 | 10 x 9 | 47 x 43 | |
| | | | | SKD 5050/4 | 10 x 10 | 47 x 47 | SKH 5050/4 | 10 x 10 | 47 x 47 | |
| | | | | SKD 5055/4 | 10 x 11 | 47 x 52 | SKH 5055/4 | 10 x 11 | 47 x 52 | |




Gebrauchsanweisung SHP-CONFORM® (HMV-Nr. s. Anlage Typenliste)

Luftkissen mit 1-4 Kammern

| | | | | |
|--|---|---|---------------|------------------|
| Conform® Toilettenkissen  | Grundsätzlich ist die Herstellung eines Toilettenkissens auch in einer Höhe von 5 cm möglich; wir empfehlen eine Höhe von 7,5 cm. | SKD (Höhe 7,5 cm) HMV-Nr. 11.39.03.1007 | | |
| | | Code | Zellen | Maß in cm |
| | | SKD 4040T | 8 x 8 | 38 x 38 |
| | | SKD 4545T | 9 x 9 | 43 x 43 |
| | | SKD 5050T | 10 x 10 | 47 x 47 |
| Conform® XXL-Luftkissen mit 1 Luftkammer  | Übergrößen (max. 85 x 48 cm) bieten wir ausschließlich mit einer Höhe von 7,5 cm an. | | | |
| | | SKD 6045 | 12 x 9 | 58 x 43 |
| | | SKD 6050 | 12 x 10 | 58 x 48 |
| | | SKD 9050 | 18 x 10 | 85 x 48 |
| Wenn Sie eine Größe benötigen, die nicht gelistet ist: bitte fragen Sie uns! | | | | |

• **Verwendung von Abdeckplatten**

Individuell einsetzbare Abdeckplatten zum temporären Freistellen von Sitzbereichen bei einer Kissenhöhe von 10 cm. Die Abdeckplatten werden für 2, 4 oder 6 Dome/Zellen angeboten.



Die Abdeckplatte wird auf das luftleere Kissen gelegt und die Zellen werden durch die Löcher gezogen – die Platte wird bis auf den Kissenboden gedrückt. Durch die Verengung der Zelle am Boden ist die Abdeckplatte nach Luftbefüllung ohne zusätzliche Hilfsmittel fixiert.

Es sollte auf jeden Fall darauf geachtet werden, dass die freigestellte Hautfläche nicht „durchhängt“ – da sonst Wasseransammlungen (Loch-Ödeme) entstehen können.

